



Banca di Bologna

Assemblea di Bilancio 7 maggio 2026

Schemi di Stato Patrimoniale e Conto Economico

Anno 2025

STATO PATRIMONIALE AL 31 DICEMBRE 2025

	VOCI DELL'ATTIVO	31/12/2025	31/12/2024
10.	Cassa e disponibilità liquide	36.833.307	20.308.360
20.	Attività finanziarie valutate al fair value con impatto a conto economico	6.863.084	6.891.376
	a) attività finanziarie detenute per la negoziazione	8.170	17.621
	c) altre attività finanziarie obbligatoriamente valutate al fair value	6.854.914	6.873.755
30.	Attività finanziarie valutate al fair value con impatto sulla redditività complessiva	331.312.361	276.554.337
40.	Attività finanziarie valutate al costo ammortizzato	2.144.491.314	1.959.377.372
	a) crediti verso banche	97005.776	95.373.720
	b) crediti verso clientela	2.047485.538	1.864.003.652
50.	Derivati di copertura	234.673	-
60.	Adeguamento di valore delle attività finanziarie oggetto di copertura generica (+/-)	(323.807)	-
70.	Partecipazioni	47989.695	34.997.241
80.	Attività materiali	34.378.992	28.956.504
100.	Attività fiscali	12.557.029	12.935.701
	a) correnti	3.014.630	4.385.624
	b) anticipate	9.542.399	8.550.077
120.	Altre attività	49.305.130	56.967.657
	Totale dell'attivo	2.663.641.778	2.396.988.548

	VOCI DEL PASSIVO E DEL PATRIMONIO NETTO	31/12/2025	31/12/2024
10.	Passività finanziarie valutate al costo ammortizzato	2.333.332.527	2.092.001.810
	a) debiti verso banche	193.149.610	23.656.119
	b) debiti verso clientela	2.090.965.719	1.970.309.587
	c) titoli in circolazione	49.217.198	98.036.104
20.	Passività finanziarie di negoziazione	5.709	17.451
60.	Passività fiscali	2.060.800	1.348.184
	a) correnti	137.276	-
	b) differite	1.923.524	1.348.184
80.	Altre passività	46.384.600	45.256.721
90.	Trattamento di fine rapporto del personale	1.169.336	1.225.963
100.	Fondi per rischi ed oneri:	13.457.215	10.088.344
	a) impegni e garanzie rilasciate	3.621.262	2.290.302
	c) altri fondi per rischi ed oneri	9.835.953	7.798.042
110.	Riserve da valutazione	10.069.428	9.081.138
140.	Riserve	188.488.039	172.696.803
150.	Sovrapprezzi di emissione	404.380	407.203
160.	Capitale	44.422.174	44.264.672
180.	Utile (Perdita) d'esercizio (+/-)	23.847.570	20.600.259
	Totale del passivo e del patrimonio netto	2.663.641.778	2.396.988.548

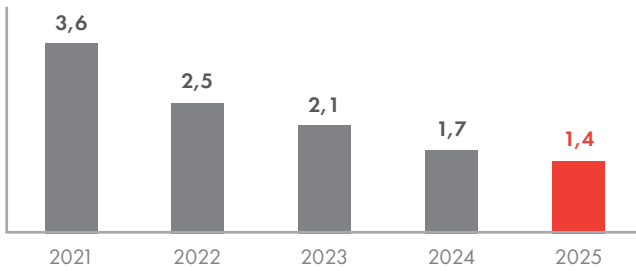
*Il fascicolo di Bilancio è disponibile integralmente sul sito www.bancadibologna.it

CONTO ECONOMICO AL 31 DICEMBRE 2025

	VOCI	31/12/2025	31/12/2024
10.	Interessi attivi e proventi assimilati	77.821.486	79.193.841
	di cui: interessi attivi calcolati con il metodo dell'interesse effettivo	77.865.836	79.186.848
20.	Interessi passivi e oneri assimilati	(17.620.253)	(22.980.868)
30.	Margine di interesse	60.201.233	56.212.973
40.	Commissioni attive	35.726.726	29.142.445
50.	Commissioni passive	(7.590.036)	(4.366.447)
60.	Commissioni nette	28.136.690	24.775.998
70.	Dividendi e proventi simili	550.288	275.193
80.	Risultato netto dell'attività di negoziazione	94.172	93.358
90.	Risultato netto dell'attività di copertura	(78.196)	-
100.	Utili (perdite) da cessione o riacquisto di:	(1.028.164)	(6.161.800)
	a) attività finanziarie valutate al costo ammortizzato	(1.061.910)	(5.153.349)
	b) attività finanziarie valutate al fair value con impatto sulla redditività complessiva	33.746	(1.008.451)
110.	Risultato netto delle attività e passività finanziarie valutate al fair value con impatto a conto economico	104.380	(93.068)
	b) altre attività finanziarie obbligatoriamente valutate al fair value	104.380	(93.068)
120.	Margine di intermediazione	87.980.403	75.102.654
130.	Rettifiche/riprese di valore nette per rischio di credito di:	(1.921.824)	3.633.426
	a) attività finanziarie valutate al costo ammortizzato	(1.934.316)	3.644.831
	b) attività finanziarie valutate al fair value con impatto sulla redditività complessiva	12.492	(11.405)
140.	Utili/perdite da modifiche contrattuali senza cancellazioni	(5.056)	(34.102)
150.	Risultato netto della gestione finanziaria	86.053.523	78.701.978
160.	Spese amministrative:	(51.783.646)	(47.091.842)
	a) spese per il personale	(29.281.698)	(25.314.910)
	b) altre spese amministrative	(22.501.948)	(21.776.932)
170.	Accantonamenti netti ai fondi per rischi e oneri	(2.805.230)	6.252.190
	a) impegni e garanzie rilasciate	(2.459.653)	3.337.261
	b) altri accantonamenti netti	(345.577)	2.914.929
180.	Rettifiche/riprese di valore nette su attività materiali	(3.360.726)	(3.156.808)
190.	Rettifiche/riprese di valore nette su attività immateriali	-	(559)
200.	Altri oneri/proventi di gestione	5.475.275	4.840.088
210.	Costi operativi	(52.474.327)	(39.156.931)
220.	Utili (Perdite) delle partecipazioni	(3.507.842)	(11.096.740)
250.	Utili (Perdite) da cessione di investimenti	(5.242)	(7.522)
260	Utile (Perdita) della operatività corrente al lordo delle imposte	30.066.112	28.440.785
270	Imposte sul reddito dell'esercizio dell'operatività corrente	(6.218.542)	(7.840.526)
280.	Utile (Perdita) della operatività corrente al netto delle imposte	23.847.570	20.600.259
300.	Utile (Perdita) d'esercizio	23.847.570	20.600.259

NPL RATIO LORDO

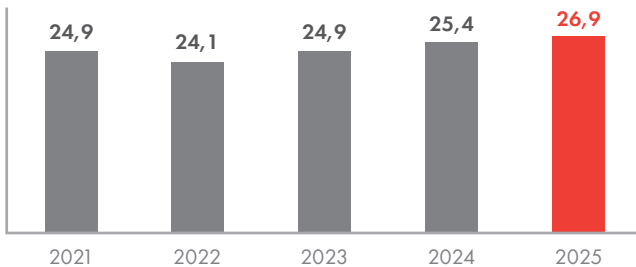
Valori %



CET1 RATIO*

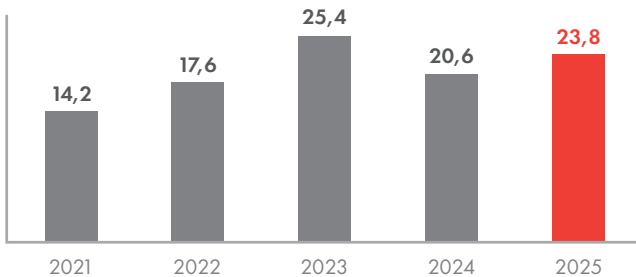
Valori %

*Il CET 1 ratio (Common Equity Tier 1 ratio) è un indicatore della solidità patrimoniale ed esprime il rapporto tra il Capitale primario di classe 1 ed il Totale attività di rischio ponderate. E' ritenuto tanto più positivo quanto più è superiore ai requisiti minimi regolamentari, che per Banca di Bologna ammontano al 10,24%.

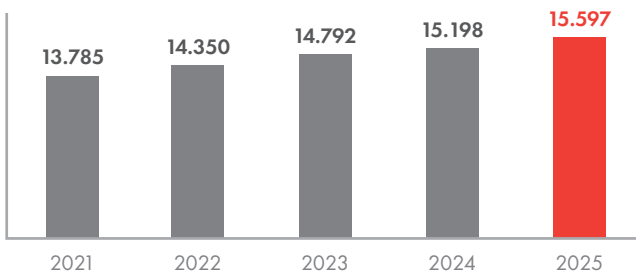


UTILE NETTO

Importi in milioni di euro

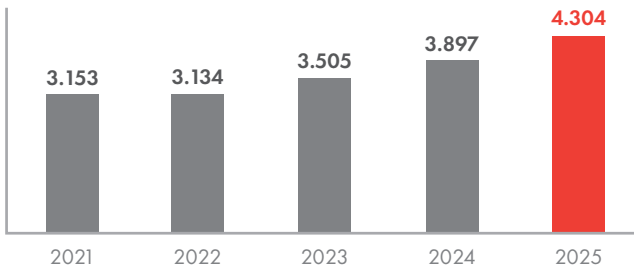


SOCI BANCA



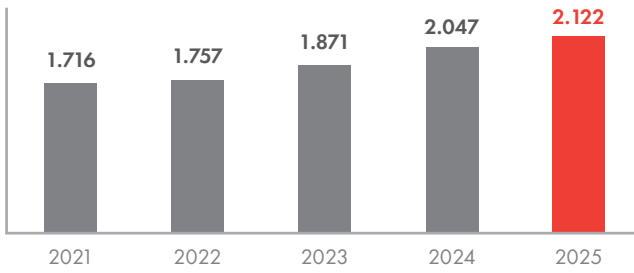
MEZZI AMMINISTRATI PER CONTO DELLA CLIENTELA

Importi in milioni di euro



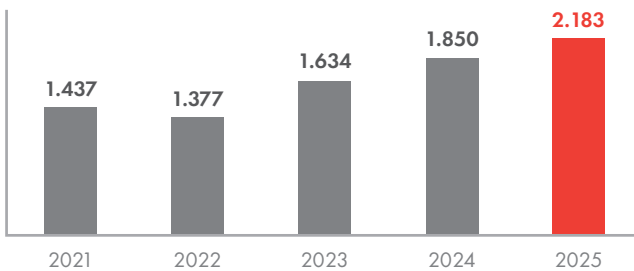
RACCOLTA DIRETTA

Importi in milioni di euro



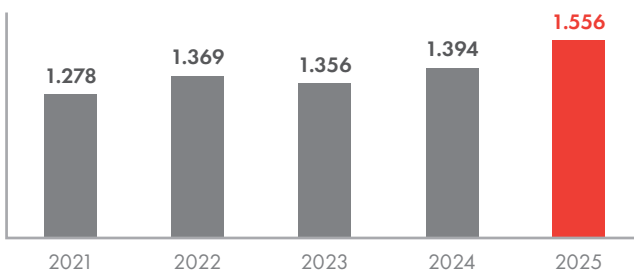
RACCOLTA INDIRETTA (V.M.)

Importi in milioni di euro



IMPIEGHI CLIENTELA

Importi in milioni di euro





Banca di Bologna

www.bancadibologna.it
info@bancadibologna.it



GRUPPO CASSA CENTRALE
CREDITO COOPERATIVO ITALIANO