



**Banca di Bologna**

**Assemblea di Bilancio 15 maggio 2024**

Schemi di Stato Patrimoniale e Conto Economico

Anno 2023

---

## STATO PATRIMONIALE AL 31 DICEMBRE 2023

	Voci dell'attivo	31/12/2023	31/12/2022
10.	Cassa e disponibilità liquide	17.287.750	26.640.651
20.	Attività finanziarie valutate al fair value con impatto a conto economico	6.937.360	5.610.236
	a) attività finanziarie detenute per la negoziazione	9.499	14.665
	c) altre attività finanziarie obbligatoriamente valutate al fair value	6.927.861	5.595.571
30.	Attività finanziarie valutate al fair value con impatto sulla redditività complessiva	223.107.545	287.043.280
40.	Attività finanziarie valutate al costo ammortizzato	1.863.350.228	2.051.697.863
	a) crediti verso banche	28.048.503	26.590.024
	b) crediti verso clientela	1.835.301.725	2.025.107.839
70.	Partecipazioni	24.643.981	8.354.915
80.	Attività materiali	27.029.692	21.828.966
90.	Attività immateriali	559	3.874
100.	Attività fiscali	16.053.093	18.462.006
	a) correnti	2.495.590	-
	b) anticipate	13.557.503	18.462.006
120.	Altre attività	60.512.225	41.824.243
	<b>Totale dell'attivo</b>	<b>2.238.922.433</b>	<b>2.461.466.034</b>

	Voci del passivo e del patrimonio netto	31/12/2023	31/12/2022
10.	Passività finanziarie valutate al costo ammortizzato	1.975.877.023	2.224.649.627
	a) debiti verso banche	83.730.093	453.956.324
	b) debiti verso clientela	1.777.746.226	1.744.615.782
	c) titoli in circolazione	114.400.704	26.077.521
20.	Passività finanziarie di negoziazione	7.471	7.342
60.	Passività fiscali	733.168	2.652.775
	a) correnti	147.178	2.151.978
	b) differite	585.990	500.797
80.	Altre passività	15.721.480	15.440.934
90.	Treatmento di fine rapporto del personale	1.329.002	1.304.149
100.	Fondi per rischi ed oneri:	16.404.015	13.272.998
	a) impegni e garanzie rilasciate	5.922.395	7.892.759
	c) altri fondi per rischi ed oneri	10.481.620	5.380.239
110.	Riserve da valutazione	6.897.213	4.494.988
140.	Riserve	151.698.778	137.171.531
150.	Sovrapprezzi di emissione	413.053	419.144
160.	Capitale	44.419.798	44.414.686
180.	Utile (Perdita) d'esercizio (+/-)	25.421.432	17.637.860
	<b>Totale del passivo e del patrimonio netto</b>	<b>2.238.922.433</b>	<b>2.461.466.034</b>

\*Il fascicolo di Bilancio è disponibile integralmente sul sito [www.bancadibologna.it](http://www.bancadibologna.it)

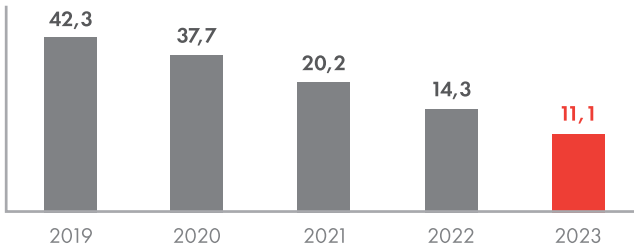
## CONTO ECONOMICO AL 31 DICEMBRE 2023

	Voci	31/12/2023	31/12/2022
10.	Interessi attivi e proventi assimilati	74.963.473	55.547.083
	di cui: interessi attivi calcolati con il metodo dell'interesse effettivo	74.956.035	55.988.018
20.	Interessi passivi e oneri assimilati	(13.512.810)	(4.091.123)
<b>30.</b>	<b>Margine di interesse</b>	<b>61.450.663</b>	<b>51.455.960</b>
40.	Commissioni attive	26.502.157	25.814.220
50.	Commissioni passive	(3.867.804)	(3.184.123)
<b>60.</b>	<b>Commissioni nette</b>	<b>22.634.353</b>	<b>22.630.097</b>
70.	Dividendi e proventi simili	458.674	458.799
80.	Risultato netto dell'attività di negoziazione	103.808	91.983
90.	Risultato netto dell'attività di copertura	-	94.703
100.	Utili (perdite) da cessione o riacquisto di:	(6.285.897)	(883.196)
	a) attività finanziarie valutate al costo ammortizzato	(6.136.712)	1.953.324
	b) attività finanziarie valutate al fair value con impatto sulla redditività complessiva	(149.185)	(2.836.520)
110.	Risultato netto delle attività e passività finanziarie valutate al fair value con impatto a conto economico	216.873	(162.886)
	b) altre attività finanziarie obbligatoriamente valutate al fair value	216.873	(162.886)
<b>120.</b>	<b>Margine di intermediazione</b>	<b>78.578.474</b>	<b>73.685.460</b>
130.	Rettifiche/riprese di valore nette per rischio di credito di:	3.309.339	(1.792.358)
	a) attività finanziarie valutate al costo ammortizzato	3.331.213	(1.752.644)
	b) attività finanziarie valutate al fair value con impatto sulla redditività complessiva	(21.874)	(39.714)
140.	Utili/perdite da modifiche contrattuali senza cancellazioni	(4.282)	1.475
<b>150.</b>	<b>Risultato netto della gestione finanziaria</b>	<b>81.883.531</b>	<b>71.894.577</b>
160.	Spese amministrative:	(42.850.094)	(38.370.714)
	a) spese per il personale	(24.016.239)	(21.205.299)
	b) altre spese amministrative	(18.833.855)	(17.165.415)
170.	Accantonamenti netti ai fondi per rischi e oneri	(1.686.698)	(2.920.947)
	a) impegni e garanzie rilasciate	1.918.308	(1.509.338)
	b) altri accantonamenti netti	(3.605.006)	(1.411.609)
180.	Rettifiche/riprese di valore nette su attività materiali	(2.717.051)	(5.141.000)
190.	Rettifiche/riprese di valore nette su attività immateriali	(3.315)	(10.262)
200.	Altri oneri/proventi di gestione	4.874.911	3.983.852
<b>210.</b>	<b>Costi operativi</b>	<b>(42.382.247)</b>	<b>(42.459.071)</b>
220.	Utili (Perdite) delle partecipazioni	(5.685.934)	(6.132.000)
250.	Utili (Perdite) da cessione di investimenti	(11.166)	(351.970)
<b>260.</b>	<b>Utile (Perdita) della operatività corrente al lordo delle imposte</b>	<b>33.804.184</b>	<b>22.951.536</b>
270.	Imposte sul reddito dell'esercizio dell'operatività corrente	(8.382.752)	(5.313.676)
<b>280.</b>	<b>Utile (Perdita) della operatività corrente al netto delle imposte</b>	<b>25.421.432</b>	<b>17.637.860</b>
<b>300.</b>	<b>Utile (Perdita) d'esercizio</b>	<b>25.421.432</b>	<b>17.637.860</b>

## TEXAS RATIO\*

Valori %

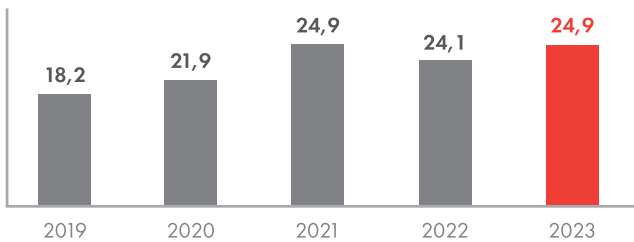
\*Il Texas Ratio è un indice di solidità degli istituti di credito, determinato dal rapporto tra crediti lordi deteriorati e la somma di patrimonio netto ed accantonamenti. E' ritenuto tanto più positivo quanto più risulta inferiore al 100%.



## CET1 RATIO\*

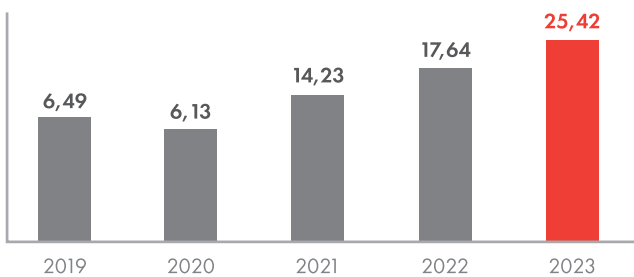
Valori %

\*Il CET 1 ratio (Common Equity Tier 1 ratio) è un indicatore della solidità patrimoniale ed esprime il rapporto tra il Capitale primario di classe 1 ed il Totale attività di rischio ponderate. E' ritenuto tanto più positivo quanto più è superiore ai requisiti minimi regolamentari, che per Banca di Bologna ammontano al 10,27%.

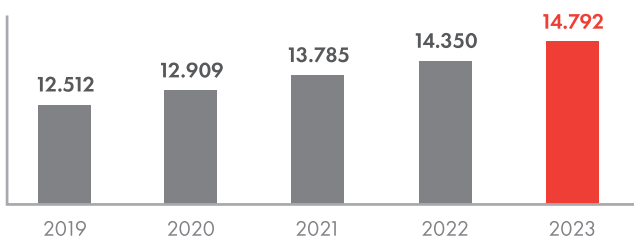


## ANDAMENTO DELL'UTILE NETTO

Importi in milioni di euro

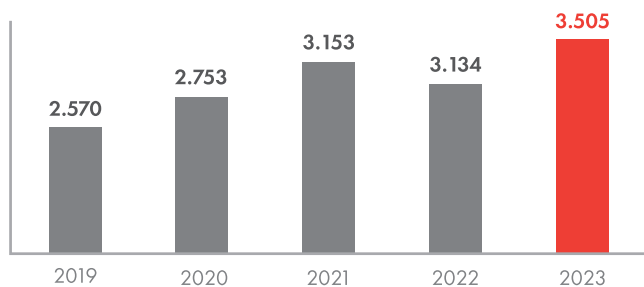


## NUMERO SOCI BANCA



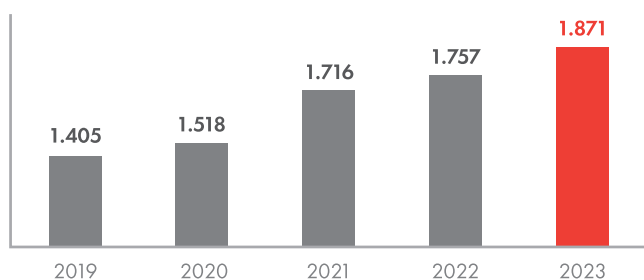
## ANDAMENTO MEZZI AMMINISTRATI PER CONTO DELLA CLIENTELA

Importi in milioni di euro



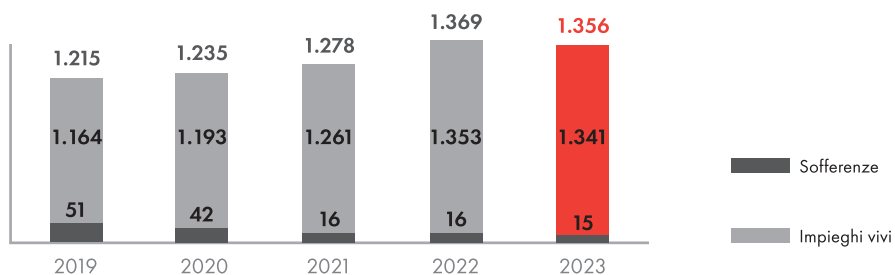
## ANDAMENTO DELLA RACCOLTA DIRETTA

Importi in milioni di euro



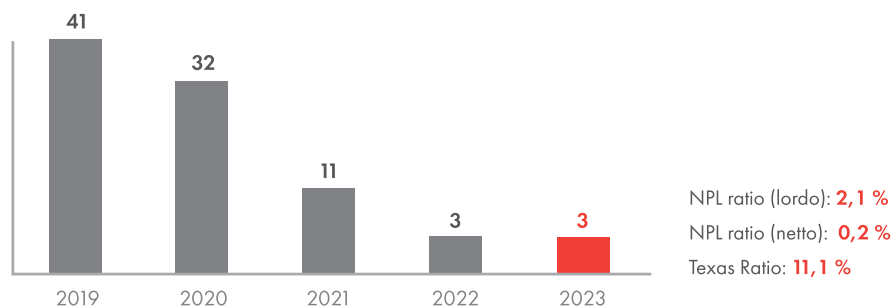
## ANDAMENTO IMPIEGHI CLIENTELA

Importi in milioni di euro



## ANDAMENTO CREDITI DETERIORATI NETTI

Importi in milioni di euro





**Banca di Bologna**

[www.bancadibologna.it](http://www.bancadibologna.it)  
[info@bancadibologna.it](mailto:info@bancadibologna.it)



 **GRUPPO CASSA CENTRALE**  
CREDITO COOPERATIVO ITALIANO