



**Banca di Bologna**

**Assemblea di Bilancio 17 maggio 2023**

Schemi di Stato Patrimoniale e Conto Economico

Anno 2022

---

## STATO PATRIMONIALE AL 31 DICEMBRE 2022

	Voci dell'attivo	31/12/2022	31/12/2021
10.	Cassa e disponibilità liquide	26.640.651	282.587.576
20.	Attività finanziarie valutate al fair value con impatto a conto economico	5.610.236	5.906.899
	a) attività finanziarie detenute per la negoziazione	14.665	-
	c) altre attività finanziarie obbligatoriamente valutate al fair value	5.595.571	5.906.899
30.	Attività finanziarie valutate al fair value con impatto sulla redditività complessiva	287.043.280	244.126.146
40.	Attività finanziarie valutate al costo ammortizzato	2.051.697.863	1.813.280.226
	a) crediti verso banche	26.590.024	22.976.977
	b) crediti verso clientela	2.025.107.839	1.790.303.249
60.	Adeguamento di valore delle attività finanziarie oggetto di copertura generica (+/-)	-	929.088
70.	Partecipazioni	8.354.915	14.136.915
80.	Attività materiali	21.828.966	23.971.252
90.	Attività immateriali	3.874	14.136
	di cui:		
	- avviamento	-	-
100.	Attività fiscali	18.462.006	17.868.893
	a) correnti	-	1.200.579
	b) anticipate	18.462.006	16.668.314
120.	Altre attività	41.824.243	19.999.662
	<b>Totale dell'attivo</b>	<b>2.461.466.034</b>	<b>2.422.820.793</b>

	Voci del passivo e del patrimonio netto	31/12/2022	31/12/2021
10.	Passività finanziarie valutate al costo ammortizzato	2.224.649.627	2.175.958.724
	a) debiti verso banche	453.956.324	451.341.426
	b) debiti verso clientela	1.774.615.782	1.689.390.421
	c) titoli in circolazione	26.077.521	35.226.877
20.	Passività finanziarie di negoziazione	7.342	-
40.	Derivati di copertura	-	765.235
60.	Passività fiscali	2.652.775	2.169.342
	a) correnti	2.151.978	443.157
	b) differite	500.797	1.726.185
80.	Altre passività	15.440.934	38.614.354
90.	Treatmento di fine rapporto del personale	1.304.149	1.555.012
100.	Fondi per rischi ed oneri:	13.272.998	10.131.338
	a) impegni e garanzie rilasciate	7.892.759	6.410.889
	c) altri fondi per rischi ed oneri	5.380.239	3.720.449
110.	Riserve da valutazione	4.494.988	9.877.979
140.	Riserve	137.171.531	124.944.648
150.	Sovrapprezzi di emissione	419.144	422.464
160.	Capitale	44.414.686	44.156.641
180.	Utile (Perdita) d'esercizio (+/-)	17.637.860	14.225.056
	<b>Totale del passivo e del patrimonio netto</b>	<b>2.461.466.034</b>	<b>2.422.820.793</b>

\*Il fascicolo di Bilancio è disponibile integralmente sul sito [www.bancadibologna.it](http://www.bancadibologna.it)

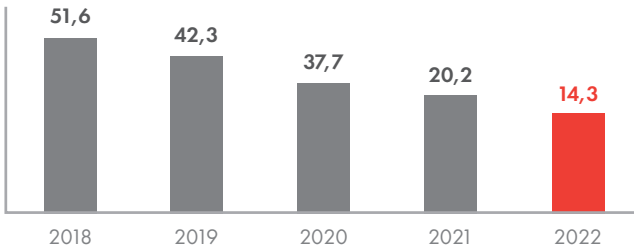
## CONTO ECONOMICO AL 31 DICEMBRE 2022

	Voci	31/12/2022	31/12/2021
10.	Interessi attivi e proventi assimilati	55.547.083	37.182.205
	di cui: interessi attivi calcolati con il metodo dell'interesse effettivo	55.988.018	37.181.585
20.	Interessi passivi e oneri assimilati	(4.091.123)	(2.233.049)
<b>30.</b>	<b>Margine di interesse</b>	<b>51.455.960</b>	<b>34.949.156</b>
40.	Commissioni attive	25.814.220	25.777.978
50.	Commissioni passive	(3.184.123)	(2.911.777)
<b>60.</b>	<b>Commissioni nette</b>	<b>22.630.097</b>	<b>22.866.201</b>
70.	Dividendi e proventi simili	458.799	367.108
80.	Risultato netto dell'attività di negoziazione	91.983	41.809
90.	Risultato netto dell'attività di copertura	94.703	1.715
100.	Utili (perdite) da cessione o riacquisto di:	(883.196)	6.125.256
	a) attività finanziarie valutate al costo ammortizzato	1.953.324	6.126.986
	b) attività finanziarie valutate al fair value con impatto sulla redditività complessiva	(2.836.520)	(1.730)
110.	Risultato netto delle attività e passività finanziarie valutate al fair value con impatto a conto economico	(162.886)	(119.852)
	a) attività e passività finanziarie designate al fair value	-	(1.620)
	b) altre attività finanziarie obbligatoriamente valutate al fair value	(162.886)	(118.232)
<b>120.</b>	<b>Margine di intermediazione</b>	<b>73.685.460</b>	<b>64.231.393</b>
130.	Rettifiche/riprese di valore nette per rischio di credito di:	(1.792.358)	(11.447.781)
	a) attività finanziarie valutate al costo ammortizzato	(1.752.644)	(11.491.636)
	b) attività finanziarie valutate al fair value con impatto sulla redditività complessiva	(39.714)	43.855
140.	Utili/perdite da modifiche contrattuali senza cancellazioni	(1.475)	(6.891)
<b>150.</b>	<b>Risultato netto della gestione finanziaria</b>	<b>71.894.577</b>	<b>52.776.721</b>
160.	Spese amministrative:	(38.370.714)	(36.053.192)
	a) spese per il personale	(21.205.299)	(20.214.765)
	b) altre spese amministrative	(17.165.415)	(15.838.427)
170.	Accantonamenti netti ai fondi per rischi e oneri	(2.920.947)	(1.595.930)
	a) impegni e garanzie rilasciate	(1.509.338)	(1.745.282)
	b) altri accantonamenti netti	(1.411.609)	149.352
180.	Rettifiche/riprese di valore nette su attività materiali	(5.141.000)	(2.578.062)
190.	Rettifiche/riprese di valore nette su attività immateriali	(10.262)	(45.173)
200.	Altri oneri/proventi di gestione	3.983.852	4.315.701
<b>210.</b>	<b>Costi operativi</b>	<b>(42.459.071)</b>	<b>(35.956.656)</b>
220.	Utili (Perdite) delle partecipazioni	(6.132.000)	-
250.	Utili (Perdite) da cessione di investimenti	(351.970)	(10.664)
<b>260</b>	<b>Utile (Perdita) della operatività corrente al lordo delle imposte</b>	<b>22.951.536</b>	<b>16.809.401</b>
270.	Imposte sul reddito dell'esercizio dell'operatività corrente	(5.313.676)	(2.584.345)
<b>280.</b>	<b>Utile (Perdita) della operatività corrente al netto delle imposte</b>	<b>17.637.860</b>	<b>14.225.056</b>
<b>300.</b>	<b>Utile (Perdita) d'esercizio</b>	<b>17.637.860</b>	<b>14.225.056</b>

## TEXAS RATIO\*

Valori %

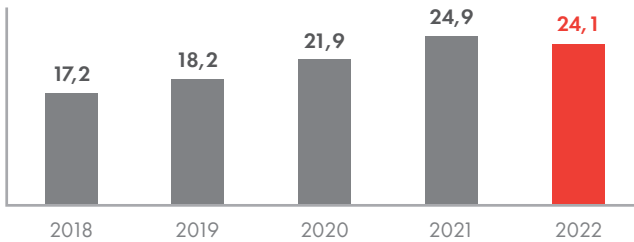
\*Il Texas Ratio è un indice di solidità degli istituti di credito, determinato dal rapporto tra crediti lordi deteriorati e la somma di patrimonio netto ed accantonamenti. E' ritenuto tanto più positivo quanto più risulta inferiore al 100%.



## CET1 RATIO\*

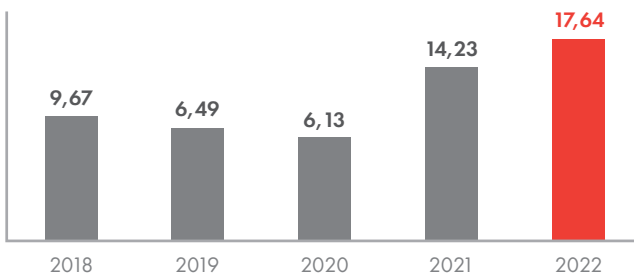
Valori %

\*Il CET 1 ratio (Common Equity Tier 1 ratio) è un indicatore della solidità patrimoniale ed esprime il rapporto tra il Capitale primario di classe 1 ed il Totale attività di rischio ponderate. E' ritenuto tanto più positivo quanto più è superiore ai requisiti minimi regolamentari, che per Banca di Bologna ammontano al 10,16%.

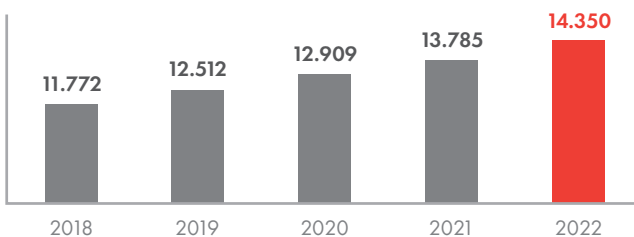


## ANDAMENTO DELL'UTILE NETTO

Importi in milioni di euro

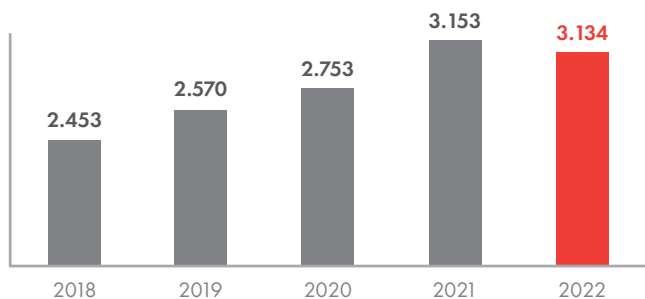


## NUMERO SOCI BANCA



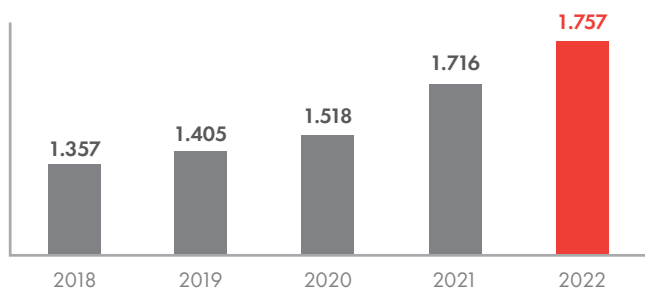
## ANDAMENTO MEZZI AMMINISTRATI PER CONTO DELLA CLIENTELA

Importi in milioni di euro



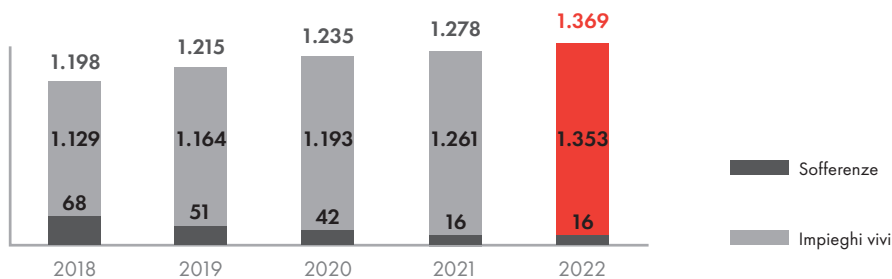
## ANDAMENTO DELLA RACCOLTA DIRETTA

Importi in milioni di euro



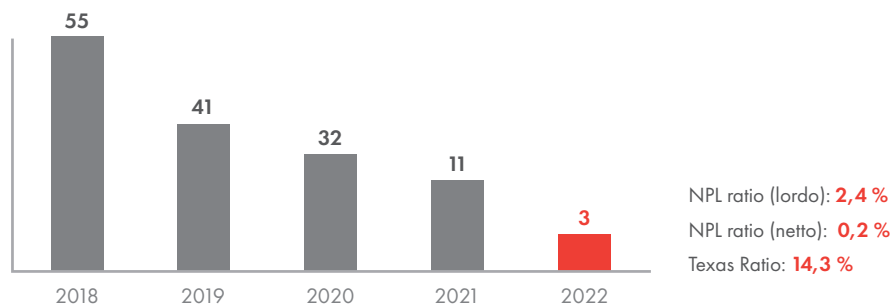
## ANDAMENTO IMPIEGHI CLIENTELA

Importi in milioni di euro



## ANDAMENTO CREDITI DETERIORATI NETTI

Importi in milioni di euro



 **Banca di Bologna**

[www.bancadibologna.it](http://www.bancadibologna.it)  
[info@bancadibologna.it](mailto:info@bancadibologna.it)



 **GRUPPO CASSA CENTRALE**  
CREDITO COOPERATIVO ITALIANO